

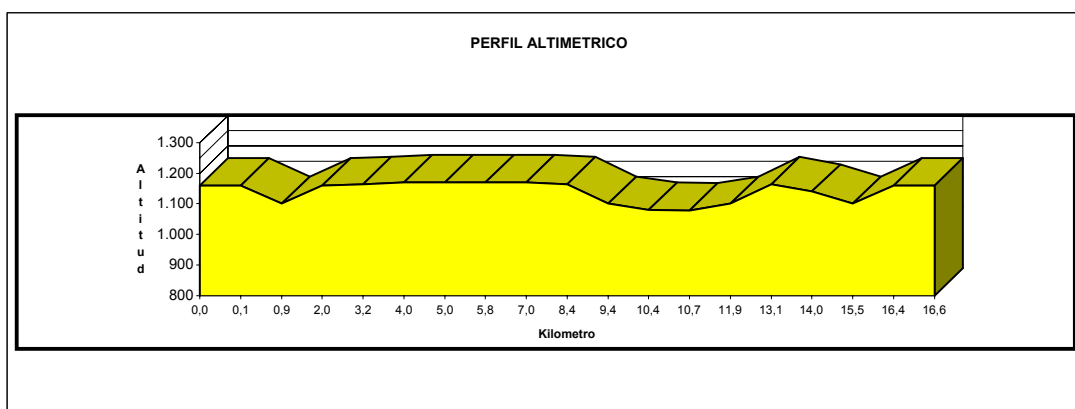
REAL FEDERACION ESPAÑOLA DE CICLISMO

SAN ILDEFONSO- SAN ILDEFONSO

DIA 23 DE JULIO DE 2010 (16,6 KMS)

CAMPEONATO DE ESPAÑA CONTRA RELOJ JUNIOR MASCULINO

HORARIO SALIDA			HORARIO LLEGADA			
CONTROL DE FIRMA: HASTA 15 MIN. ANTES SALIDA			17:52 HORAS PRIMER CORREDOR			
17:30 HORAS PRIMER CORREDOR			18:42 HORAS ULTIMO CORREDOR			
18:20 HORAS ULTIMO CORREDOR			(SALIDA INTERVALOS DE 1 MINUTO)			
45 KMS./HORA PROMEDIO PREVISTO			Concentración: Pº Fuente del Príncipe (Detrás de la Real Fábrica de Cristal)			
ALTITUD	KM	ITINERARIO Y LOCALIDADES	CTRA.	KM. RESTAN PARCIAL	HORARIO PRIMER CORR. KM.	HORARIO ULTIMO CORR.
1.160	0,0	SAN ILDEFONSO Pº Fuente del Príncipe		0,0	16,6	17:30 18:20
1.160	0,1	Desv. Dcha. Dir. Torrecaballeros	SG-P-6121	0,1	16,5	17:30 18:20
1.100	0,9	Puente	SG-P-6121	0,8	15,7	17:31 18:21
1.160	2,0	km.2	SG-P-6121	1,1	14,6	17:32 18:22
1.165	3,2	Cruce Palazuelos de Eresma	SG-P-6121	1,2	13,4	17:34 18:24
1.170	4,0	km.4	SG-P-6121	0,8	12,6	17:35 18:25
1.170	5,0	km.5	SG-P-6121	1,0	11,6	17:36 18:26
1.170	5,8	CRUCE AGUA BEZOYA Giro 180º vuelta mismo recorrido CONEADO	SG-P-6121	0,8	10,8	17:37 18:27
1.170	7,0	km.7	SG-P-6121	1,2	9,6	17:39 18:29
1.165	8,4	Cruce Palazuelos de Eresma Giro Derecha	SG-V-6122	1,4	8,2	17:41 18:31
1.100	9,4	km.9,4	SG-V-6122	1,0	7,2	17:42 18:32
1.080	10,4	PALAZUELOS DE ERESMA	SG-V-6122	1,0	6,2	17:43 18:33
1.079	10,7	Fuente Giro 180º	SG-V-6122	0,3	5,9	17:44 18:34
1.100	11,9	km.11,9	SG-V-6122	1,2	4,7	17:45 18:35
1.165	13,1	Cruce-Desvío Dcha Dirección San Ildefonso	SG-P-6121	1,2	3,5	17:47 18:37
1.140	14,0	km.14	SG-P-6121	0,9	2,6	17:48 18:38
1.100	15,5	Puente	SG-P-6121	1,5	1,1	17:50 18:40
1.160	16,4	Rotonda Desvío vehículos seguidores	SG-P-6121	0,9	0,2	17:51 18:41
1.160	16,6	SAN ILDEFONSO Ctra. De Torrecaballeros -META	SG-P-6121	0,2	0,0	17:52 18:42



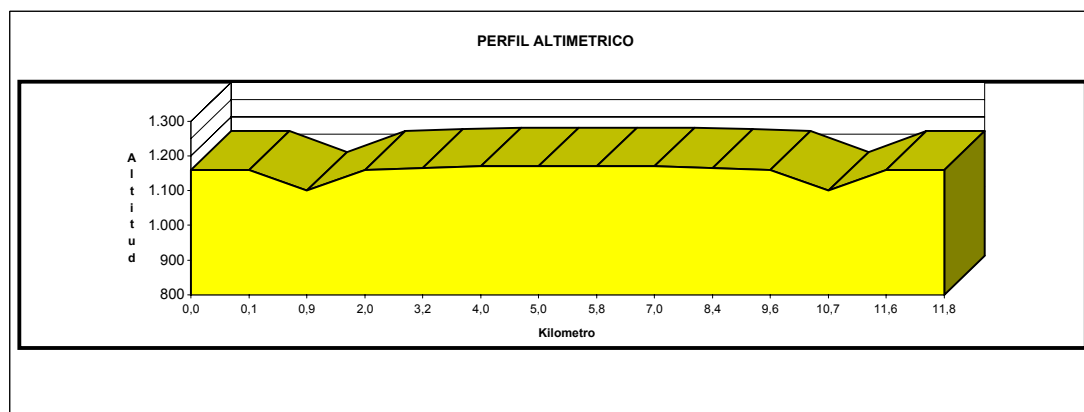
REAL FEDERACION ESPAÑOLA DE CICLISMO

SAN ILDEFONSO- SAN ILDEFONSO

DIA 23 DE JULIO DE 2010 (11,8 KMS)

CAMPEONATO DE ESPAÑA CONTRA RELOJ JUNIOR FEMENINO

HORARIO SALIDA			HORARIO LLEGADA			
CONTROL DE FIRMA: HASTA 15 MIN. ANTES SALIDA			19:32 HORAS PRIMERA CORREDORA			
19:15 HORAS PRIMERA CORREDORA			20:02 HORAS ULTIMA CORREDORA			
19:45 HORAS ULTIMA CORREDORA						
(SALIDA INTERVALOS DE 1 MINUTO)						
40 KMS./HORA PROMEDIO PREVISTO			Concentración: Pº Fuente del Príncipe (Detrás de la Real Fábrica de Cristal)			
ALTITUD	KM	ITINERARIO Y LOCALIDADES	CTRA.	KM. RESTAN PARCIAL	HORARIO PRIMER CORR. KM.	HORARIO ULTIMO CORR.
1.160	0,0	SAN ILDEFONSO Pº Fuente del Príncipe		0,0	11,8	19:15 19:45
1.160	0,1	Desv. Dcha. Dir. Torrecaballeros	SG-P-6121	0,1	11,7	19:15 19:45
1.100	0,9	Puente	SG-P-6121	0,8	10,9	19:16 19:46
1.160	2,0	km.2	SG-P-6121	1,1	9,8	19:18 19:48
1.165	3,2	Cruce Palazuelos de Eresma	SG-P-6121	1,2	8,6	19:19 19:49
1.170	4,0	km.4	SG-P-6121	0,8	7,8	19:21 19:51
1.170	5,0	km.5	SG-P-6121	1,0	6,8	19:22 19:52
		CRUCE AGUA BEZOYA				
1.170	5,8	Giro 180º vuelta mismo recorrido CONEADO	SG-P-6121	0,8	6,0	19:23 19:53
1.170	7,0	km.7	SG-P-6121	1,2	4,8	19:25 19:55
1.165	8,4	Cruce Palazuelos de Eresma	SG-P-6121	1,4	3,4	19:27 19:57
1.160	9,6	km.9,6	SG-P-6121	1,2	2,2	19:29 19:59
1.100	10,7	Puente	SG-P-6121	1,1	1,1	19:31 20:01
1.160	11,6	Rotonda Desvío vehículos seguidores	SG-P-6121	0,9	0,2	19:32 20:02
1.160	11,8	SAN ILDEFONSO Ctra. De Torrecaballeros -META	SG-P-6121	0,2	0,0	19:32 20:02



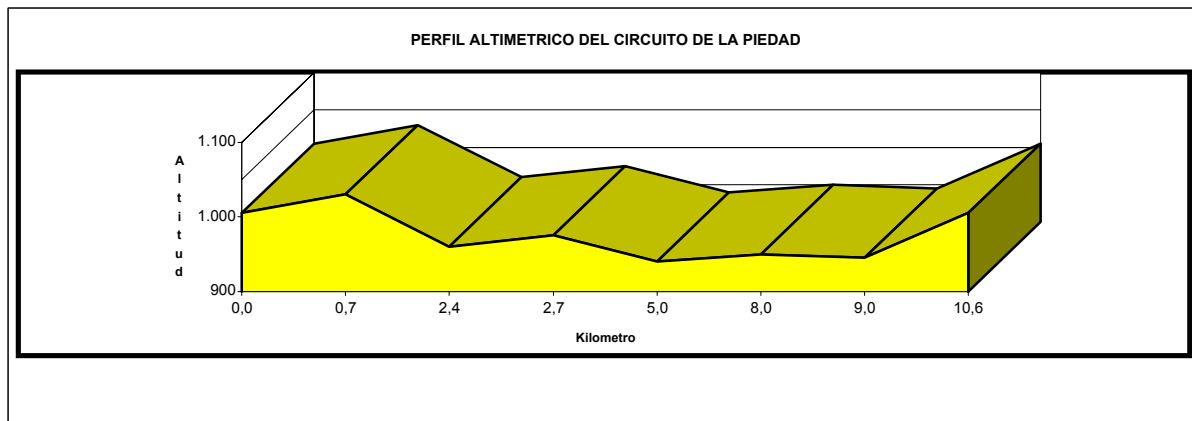
REAL FEDERACION ESPAÑOLA DE CICLISMO

SEGOVIA - SEGOVIA

DIA 25 DE JULIO DE 2010 (106 KMS)

CAMPEONATO DE ESPAÑA EN CARRETERA JUNIOR MASCULINO

HORARIO			OTROS DATOS			
CONTROL DE FIRMA: DE 11:30 A 11:50 HORAS LLAMADA: 11:55 HORAS SALIDA NEUTRALIZADA: 12:00 HORAS SALIDA OFICIAL: 12:00 HORAS			Circuito de "La Piedad" -10 VUELTAS- Salida - Meta: Pº Ezequiel González			
40 KMS./HORA 1º PROMEDIO PREVISTO			MODALIDAD: EN LINEA			
42 KMS./HORA 2º PROMEDIO PREVISTO			DORSALES: AMBOS LADOS (DOBLE DORSAL) CIERRE DE CONTROL: 5% -10% (SEGÚN CONDICIONES DE TRÁFICO)			
ALTITUD	KM ITINERARIO Y LOCALIDADES	CTRA.	KM. PARCIAL	KM. RESTAN	HORARIO 1º PROM.	HORARIO 2º PROM.
1.005	0,0 SEGOVIA Pº Ezequiel González. -SALIDA-		0,0	106,0	12:00	12:00
1.030	0,7 Altos de la Piedad	N-110	0,7	105,3	12:01	12:01
960	2,4 Tejadilla (Rotonda-Dirección Derecha)	CL-605	1,7	103,6	12:03	12:03
975	2,7 km.2,7	CL-605				
940	5,0 Cruce Ctra. Arévalo (Desvío Derecha)	C-607	2,6	101,0	12:07	12:07
950	8,0 San Pedro Abanto	C-607	3,0	98,0	12:12	12:11
945	9,0 La Fuencisla (Desvío Derecha)	C-607	1,0	97,0	12:13	12:12
1.005	10,6 SEGOVIA Pº Ezequiel González -1º PASO LINEA META-		1,6	95,4	12:15	12:15
1.005	21,2 SEGOVIA Pº Ezequiel González -2º PASO LINEA META-		10,6	84,8	12:31	12:30
1.005	31,8 SEGOVIA Pº Ezequiel González -3º PASO LINEA META-		10,6	74,2	12:47	12:45
1.005	42,4 SEGOVIA Pº Ezequiel González -4º PASO LINEA META-		10,6	63,6	13:03	13:00
1.005	53,0 SEGOVIA Pº Ezequiel González -5º PASO LINEA META-		10,6	53,0	13:19	13:15
1.005	63,6 SEGOVIA Pº Ezequiel González -6º PASO LINEA META-		10,6	42,4	13:35	13:30
1.005	74,2 SEGOVIA Pº Ezequiel González -7º PASO LINEA META-		10,6	31,8	13:51	13:46
1.005	84,8 SEGOVIA Pº Ezequiel González -8º PASO LINEA META-		10,6	21,2	14:07	14:01
1.005	95,4 SEGOVIA Pº Ezequiel González -9º PASO LINEA META-		10,6	10,6	14:23	14:16
1.005	106,0 SEGOVIA Pº Ezequiel González -FIN 10ª VUELTA -META-		10,6	0,0	14:39	14:31



REAL FEDERACION ESPAÑOLA DE CICLISMO

SEGOVIA - SEGOVIA

DIA 25 DE JULIO DE 2010 (53 KMS)

CAMPEONATO DE ESPAÑA EN CARRETERA JUNIOR FEMENINO

HORARIO		OTROS DATOS				
CONTROL DE FIRMA: DE 9:45 A 10:05 HORAS LLAMADA: 10:10 HORAS SALIDA NEUTRALIZADA: 10:15 HORAS SALIDA OFICIAL: 10:15 HORAS		Circuito de "La Piedad" -5 VUELTAS- Salida - Meta: Pº Ezequiel González				
36 KMS./HORA 1º PROMEDIO PREVISTO		MODALIDAD: EN LINEA				
38 KMS./HORA 2º PROMEDIO PREVISTO		DORSALES: AMBOS LADOS (DOBLE DORSAL) CIERRE DE CONTROL: 5% -10% (SEGÚN CONDICIONES DE TRÁFICO)				
ALTITUD	KM ITINERARIO Y LOCALIDADES	CTRA.	KM. RESTAN PARCIAL	KM. RESTAN	HORARIO 1º PROM.	HORARIO 2º PROM.
1.005	0,0 SEGOVIA Pº Ezequiel González. -SALIDA-		0,0	53,0	10:15	10:15
1.030	0,7 Altos de la Piedad	N-110	0,7	52,3	10:16	10:16
960	2,4 Tejadilla (Rotonda-Dirección Derecha)	CL-605	1,7	50,6	10:19	10:18
975	2,7 km.2,7	CL-605				
940	5,0 Cruce Ctra. Arévalo (Desvío Derecha)	C-607	2,6	48,0	10:23	10:22
950	8,0 San Pedro Abanto	C-607	3,0	45,0	10:28	10:27
945	9,0 La Fuencisla (Desvío Derecha)	C-607	1,0	44,0	10:30	10:29
1.005	10,6 SEGOVIA Pº Ezequiel González -1º PASO LINEA META-		1,6	42,4	10:32	10:31
1.005	21,2 SEGOVIA Pº Ezequiel González -2º PASO LINEA META-		10,6	31,8	10:50	10:48
1.005	31,8 SEGOVIA Pº Ezequiel González -3º PASO LINEA META-		10,6	21,2	11:08	11:05
1.005	42,4 SEGOVIA Pº Ezequiel González -9º PASO LINEA META-		10,6	10,6	11:25	11:21
1.005	53,0 SEGOVIA Pº Ezequiel González -FIN 10ª VUELTA -META-		10,6	0,0	11:43	11:38

